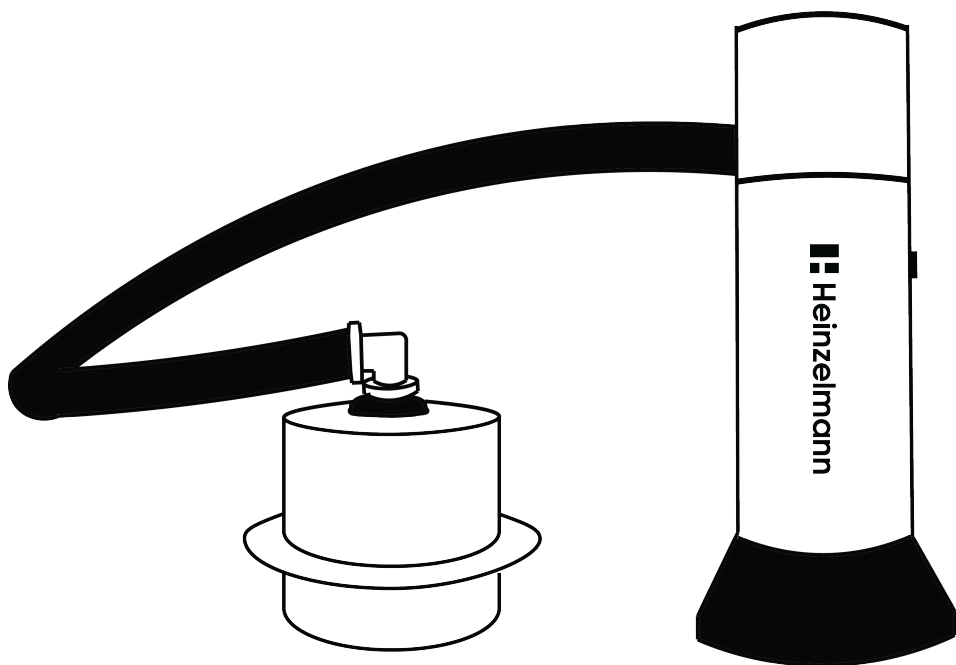




**USER INSTRUCTIONS  
BEDIENUNGSANLEITUNG**

**Heinzelmännchen**  
SMOKER

**HMSG01**



Danke für das Vertrauen und die Entscheidung für den „Heinzelmann SMOKER“!

Für einen sicheren Umgang mit dem Produkt und zum Kennenlernen des gesamten Produktumfangs:

- ❖ Lesen Sie diese Gebrauchsanweisung vor dem ersten Gebrauch gründlich durch.
- ❖ Befolgen Sie die Sicherheitshinweise.
- ❖ Das Gerät darf nur wie in dieser Bedienungsanleitung beschrieben verwendet werden.
- ❖ Bewahren Sie diese Bedienungsanleitung zum Nachschlagen auf.

Wir wünschen Ihnen viel Freude mit Ihrem neuen „Heinzelmann SMOKER“.

## **1. Sicherheitshinweise**

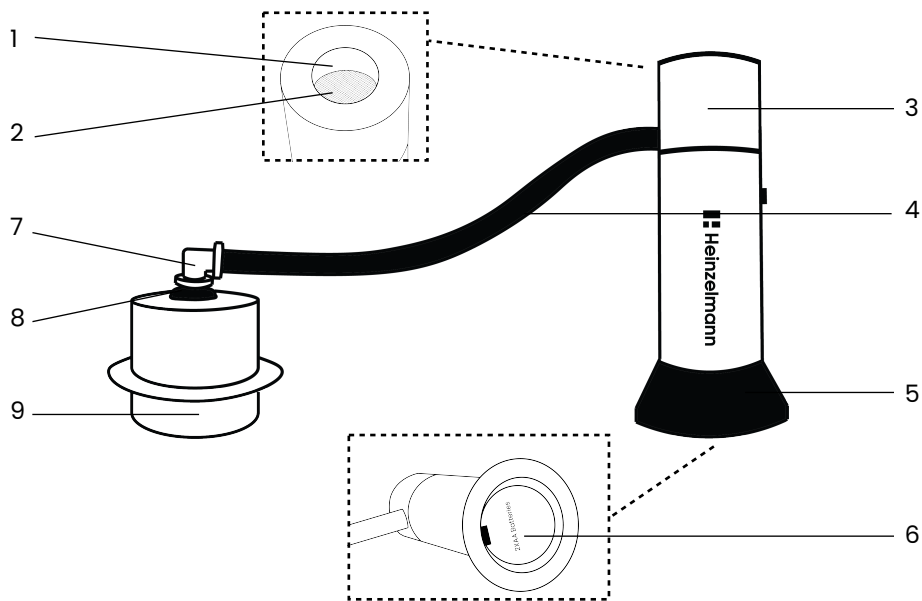
- ❖ Dieser „Heinzelmann SMOKER“ ist nur für die Zubereitung von Speisen bestimmt.
- ❖ Tauchen Sie diesen „Heinzelmann SMOKER“ nicht in Wasser oder andere Flüssigkeiten. Keine Teile sind spülmaschinenfest.
- ❖ Vor dem Berühren, Reinigen oder Lagern bitte den „Heinzelmann SMOKER“ abkühlen lassen.
- ❖ Die Verwendung von nicht vom Hersteller empfohlenen Anbaugeräten kann zu Verletzungen führen.
- ❖ Versuchen Sie nichts anderes als kleine Holzspäne, Holzsägemehl, getrocknete Kräuter, Kochgewürze oder Teeblätter in der Räucherkammer **[1]** zu verbrennen.
- ❖ Lassen Sie den „Heinzelmann SMOKER“ niemals unbeaufsichtigt.
- ❖ Verwenden Sie den „Heinzelmann SMOKER“ nur in einem gut belüfteten Bereich; Beim Verbrennen von Holzspänen/Staub, getrockneten Kräutern, Kochgewürzen und/oder Tees können ggf. gesundheitsschädliche Substanzen entstehen.
- ❖ ACHTUNG ! Das Metallgehäuse des Smokers wird beim Gebrauch sehr heiß.
- ❖ Verwenden Sie nach dem Gebrauch immer den mitgelieferten Smoker Basis **[5]**, um das Gerät zu halten.
- ❖ Verwenden Sie den „Heinzelmann SMOKER“ immer in aufrechter Position. Erhitzte Räuchermaterialien können beim Kippen aus der Räucherkammer **[1]** fallen und eine Brandgefahr darstellen.
- ❖ Entleeren Sie Asche und verbranntes Material immer in einen nicht brennbaren Behälter.
- ❖ Gehen Sie beim Anzünden des Räuchermaterials vorsichtig vor; Eine unsachgemäße Zündung von brennbaren Materialien kann zu Explosions- oder Brandgefahr führen.
- ❖ Verwenden Sie immer ein Streichholz oder handelsübliches Feuerzeug, um die Materialien in der Räucherkammer zu entzünden.

- ❖ VERWENDEN SIE KEINE Küchenfackel oder andere Gas-Brenner, da die übermäßige Hitze das Gerät beschädigen kann.
- ❖ Dieses Produkt ist nicht für die Verwendung durch Personen (einschließlich Kinder) mit eingeschränkten physischen, sensorischen oder mentalen Fähigkeiten oder Mangel an Erfahrung und Wissen bestimmt.
- ❖ Vermeiden Sie die Verwendung des Smokers in Bereichen, in denen Rauch Rauchmelder oder Feuerlöschsysteme auslösen kann.
- ❖ Schalten Sie den "Heinzelmann SMOKER" niemals auf „ON“, ohne dass der SMOKER Kopf **[3]** eingesetzt ist. Das Berühren der Ventilatorflügel innerhalb des Kunststoffgehäuses kann zu Körperverletzungen oder Verletzungen führen.
- ❖ Betreiben Sie den "Heinzelmann SMOKER" niemals ohne den eingesetzten Edelstahl-Gewebefilter; brennende/glühende Glut kann in das Kunststoffgehäuse eindringen und das Gerät beschädigen oder durch die Düse austreten, wodurch eine Brand- oder Verbrennungsgefahr entsteht.
- ❖
  - Das Entfernen oder Zerlegen von anderen Teilen des Smokers als der Rauchkammer aus Metall, dem Edelstahl-Gewebefilter, der Batteriefachabdeckung oder den Batterien kann zu irreparablen Schäden und zum Erlöschen der Garantie führen.

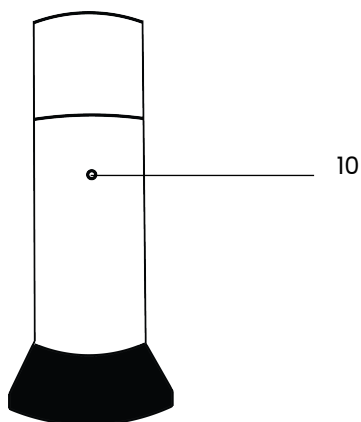
## **Sicherheitshinweise zum Batteriebetrieb**

- ❖ Setzen Sie Batterien keinen extremen Temperaturen aus, wie z B direktem Sonnenlicht oder Feuer. Stellen Sie das Produkt nicht auf eine Wärmequelle.
- ❖ Falls Batterien bereits ausgelaufen sind, entfernen Sie diese mit einem sauberen Tuch aus dem Batteriefach. Entsorgen Sie die Batterien vorschriftsmäßig. Vermeiden Sie den Kontakt mit ausgelaufener Batteriesäure.
- ❖ VORSICHT! Bei falsch eingelegten Batterien besteht Explosionsgefahr. Verwenden Sie nur die gleichen Batterietypen. Verwenden Sie keine alten und neuen Batterien zusammen und unterschiedlichen Typs von verschiedenen Herstellern.
- ❖ Legen Sie Batterien immer entsprechend (+) und (-) Polarität ein, wie im Batteriefach abgebildet.
- ❖ Batterien sind beim Verschlucken lebensgefährlich. Bewahren Sie alle Batterien außerhalb der Reichweite von Kindern auf. Suchen Sie sofort einen Arzt auf, wenn Batterien verschluckt wurden.
- ❖ Batterien müssen von Erwachsenen ausgewechselt werden.
- ❖ Entfernen Sie die Batterien, wenn Sie das Produkt längere Zeit nicht benutzen.

## 2. Übersicht



1. Räucherkammer
2. Edelstahl-Gewebefilter
3. Smoker-Kopf
4. Schlauch
5. Smoker Basis
6. Batteriefach und Abdeckung
7. L-förmiges Verbindungsrohr
8. Ventil
9. Transparente Deckelkappe für den Heinzelmann CHEF-X
10. Ein/Aus-Taste



### 3. Bedienung

1. Entfernen Sie die Batteriefachabdeckung an der Unterseite des Smokers, indem Sie auf den Verschlussclip an der Unterseite des Heinzelmännchen SOMKER drücken.
2. Legen Sie 2 Batterien gleichen Typs (3V, 2 x 1,5V, Batterietyp AA, nicht im Lieferumfang enthalten) entsprechend der Polaritätsmarkierungen am Batteriefach ein.
3. Verwenden Sie keine neuen und alten Batterien oder Batterien unterschiedlicher Art zusammen.
4. Schließen Sie anschließend das Batteriefach.
5. Verbinden Sie die Teile wie oben gezeigt, die transparente Deckelkappe **[9]** dann auf den Heinzelmännchen CHEF-X Topfdeckel gesetzt werden.
6. Legen Sie die Holzspäne auf das Edelstahlgitter, drücken Sie den Ein-/Ausschalter, um den Heinzelmännchen SMOKER einzuschalten, und zünden Sie die Holzspäne dann mit einem Streichholz oder Feuerzeug an.
7. Unmittelbar nach dem Sie fertig sind, drücken Sie die Taste noch einmal, um den "Heinzelmännchen SMOKER" auszuschalten.
8. 8. Wenn der Heinzelmännchen SMOKER abgekühlt ist, entfernen Sie den SMOKER-Kopf **[3]** zum Reinigen.

### 4. Entsorgung & Umwelt

Bei Außerbetriebnahme des Gerätes darf das Produkt nicht mit dem anderen Hausmüll entsorgt werden. Stattdessen liegt es in Ihrer Verantwortung, Ihr Altgerät zu entsorgen, indem Sie es an einer dafür vorgesehenen Sammelstelle abgeben. Die Nichtbeachtung dieser Regel kann gemäß den geltenden Vorschriften zur Abfallentsorgung geahndet werden. Die getrennte Sammlung und Wiederverwertung Ihrer Altgeräte zum Zeitpunkt der Entsorgung trägt dazu bei, natürliche Ressourcen zu schonen und sicherzustellen, dass sie auf eine Weise recycelt werden, die die menschliche Gesundheit und die Umwelt schützt. Für weitere Informationen darüber, wo Sie Ihren Abfall zum Recycling abgeben können, wenden Sie sich bitte an Ihr örtliches Abfallsammelunternehmen. Die Hersteller und Importeure übernehmen weder direkt noch über ein öffentliches System Verantwortung für Recycling, Behandlung und ökologische Entsorgung. about where you can drop off your waste for recycling, please contact your local waste collection company. The manufacturers and importers do not take responsibility for recycling, treatment, and ecological disposal, either directly or through a public system.

## 5. Technische Spezifikationen

Batteriebetrieb mit 2xAA Batterien.

*Nur für den Gebrauch in gut belüfteten Innenräumen bestimmt!*



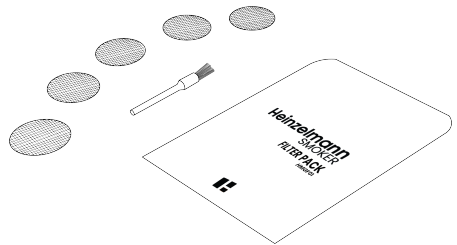
## 6. Nach-Bestellung der Edelstahl-Gewebefilter [2]

Die Edelstahl-Gewebefilter

**Heinzelmann SMOKER FILTERPACK,**

Artikelnummer HMGF01 sind online  
bestellbar - [shop.heinzelmannpro.com](http://shop.heinzelmannpro.com)

Sie können sich auch an Ihren lokalen  
Händler wenden, um das **Heinzelmann  
SMOKER FILTERPAKET** zu bestellen.



Ver202109